

Basura combustible

Bolsa designada de pago de la ciudad de Tamano



Póngalo en una bolsa paga designada y sáquelo.

Dos veces a la semana

Póngalo en una bolsa paga designada y llévelo al lugar designado el día designado a las 8 am.

Tenga cuidado al emitir

- No recolectaremos artículos que no estén en la bolsa paga designada.

Basura combustible principal

<p>papel sucio</p> <ul style="list-style-type: none"> ● Tejido usado ● vaso de papel ● Papel térmico ● Recipientes de papel como tazas de fideos ● Bandeja de papel 	<p>Residuos de cocina (incluyendo conchas marinas)</p> <p>Por favor, drene bien los residuos de comida.</p>	<p>Productos de caucho y cuero</p> <p>Retire los accesorios de metal tanto como sea posible y vaya a "Incombustible B"</p>	<p>Aceite de cocina</p> <p>Endurecer o remojar en papel o tela y apagar. El aceite vegetal también se puede enviar a la base para su recuperación.</p>
<p>pañales de papel</p> <p>Por favor, elimine la suciedad en el inodoro.</p>	<p>Cintas de video, CD, etc.</p> <p>Está bien sacar todo el caso.</p>	<p>Depósito de plástico de 18 litros.</p> <p>Tanque de plástico de 20 litros es basura de gran tamaño</p>	<p>Futón, alfombra, tela vieja, etc.</p> <p>Cortar a 50 cm de cada lado. Si lo apaga como está, se convertirá en "basura de gran tamaño".</p>
<p>Productos de plástico fino con un espesor de menos de 2 mm</p> <ul style="list-style-type: none"> ● Depósito de plástico de 18 litros ● Maceta de plástico ● Huelga boca ● Cubo de polietileno ● Esponja, etc. 	<p>Cosas que no se quitan aunque se laven ligeramente</p> <ul style="list-style-type: none"> ● Bolsa de compostaje ● Tubos de plástico, etc. 	<p>Artículos que no se pueden poner en papel usado</p> <ul style="list-style-type: none"> ● Papel resistente al agua ● Pegatina ● Montaje de pegatinas ● Tejido ● Papel recubierto de vinilo ● Foto ● Postal engastada ● papel de aceite ● papel carbón ● pañales de papel ● Papel encerado (vasos de papel, etc.) ● Papel térmico (fax/procesador de textos) ● Recibos, etc. 	
<p>Limpieza de basura para trampas (para uso doméstico)</p> <p>La basura que se genera al limpiar la trampa está muy húmeda y no se puede recolectar tal como está porque puede esparcirse entre los transeúntes y los edificios cercanos durante la recolección.</p> <p>Drene el agua lo suficiente, como secándola al sol o empapándola en papel, y luego deséchela como "basura combustible".</p>		<p>Recursos si sabes, basura si mezclas</p> <p>La bandeja y el cartón de leche se recogen en un balneario. Además, el papel, botellas, latas, etc. reciclados son recogidos por la organización de promoción de la recogida de residuos reciclables.</p> <p>Gracias por su cooperación en la separación de los residuos reciclables.</p>	

Artículo de excepción

	<p>ramas podadas, hojas caídas, malas hierbas</p> <ul style="list-style-type: none"> ● Las ramas podadas deben agruparse dentro de los 50 cm de largo, 5 cm de grosor y 30 cm de grosor, y atarse con una cuerda. ● Coloque las hojas caídas y las malas hierbas en una bolsa transparente/translúcida y sáquelas.
--	---

Incombustibles A

Bolsa designada de pago de la ciudad de Tamano



Póngalo en una bolsa paga designada y sáquelo.

Una vez al mes


Póngalo en una bolsa paga designada y llévalo al lugar designado el día designado a las 8 am.

Tenga cuidado al emitir

- No se recogerán los artículos que no estén en la bolsa pagada designada.
- La fecha de emisión de "artículos peligrosos" es la misma, pero el método de clasificación es diferente. (P10)
- Si la longitud de un lado es de 50 cm o la capacidad supera los 20 litros, se considera como "basura sobredimensionada".
- Los "Incombustibles A" no se pueden reciclar. Se depositará en el sitio de disposición final tal como está.
- Deseche las botellas y latas que contengan cosméticos, aceite y pintura, y las botellas y latas muy sucias como "Incombustibles A" y las latas de aerosol como "Peligrosas".
- Si está agrietado, envuélvalo en papel y especifique el contenido.

Incombustibles principales A

Póngalos en una bolsa sin dividirlos por tipo.

 <p>Cerámica de Setomo</p> <ul style="list-style-type: none"> <input type="checkbox"/> taza de té <input type="checkbox"/> Macetas, etc. <p>Tazas y productos de vidrio resistentes al calor</p> <p>Dentro de 50 cm por lado</p>	 <p>arena para mascotas</p> <p>Retire la suciedad. Para artículos de papel, vaya a "basura combustible"</p>	 <p>Botellas y latas sucias</p> <p>Por favor, asegúrese de utilizar el contenido</p>	 <p>Espejo / vidrio de ventana</p> <p>Envuelva los vidrios rotos en papel y especifique el contenido.</p> <p>Dentro de 50 cm por lado</p>
--	---	--	---

Incombustibles B

Bolsa designada de pago de la ciudad de Tamano



Póngalo en una bolsa paga designada y sáquelo.

Una vez al mes

Póngalo en una bolsa paga designada y llévalo al lugar designado el día designado a las 8 am.

Tenga cuidado al emitir

- No se recogerán los artículos que no estén en la bolsa pagada designada.
- Si la longitud de un lado es de 50 cm o la capacidad supera los 20 litros, se considera como "basura sobredimensionada".
- "Incombustibles B (metales, plásticos con un espesor de 2 mm o más)" no tiene peligro de explosión o incendio incluso si está aplastado.
- Retire las baterías, las baterías y las tarjetas de memoria.
- Los electrodomésticos pequeños también se pueden colocar en la caja de recolección de electrodomésticos pequeños. (P13)

Incombustibles principales B

Póngalo en una bolsa y sáquelo sin dividirlo por tipo.

 <p>Pequeños accesorios</p> <p>Corte el cable eléctrico y las mangueras a 50 cm.</p>	 <p>juguete</p>	 <p>maceta</p>	 <p>sombrilla</p> <p>Los paraguas se pueden apagar con incombustible B</p> <p>Seleccione y saque una bolsa de modo que más de la mitad quepa en la bolsa pagada designada</p>
 <p>Cuchillos de cocina, tijeras, navajas, etc.</p> <p>Envuélvalo en papel, etc., especifíquelo como una cuchilla y póngalo en una bolsa.</p>			

Papel reciclado


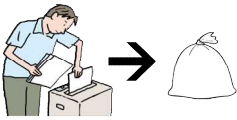

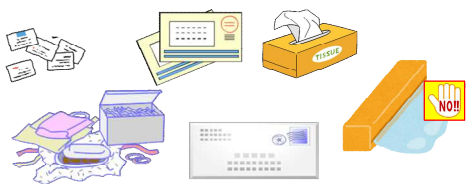

Dos veces al mes

Llévelo al lugar designado el día designado a las 8 am.

Tenga cuidado al emitir

- Divida por los siguientes tipos y átelos en cruz con una cuerda.
- No lo ponga en una bolsa de basura ni lo apague.
- Haga un paquete de peso razonable.
- Si el día de recolección está lluvioso, coopere para que sea el próximo día de recolección tanto como sea posible.

¡También puede ponerlo en una caja de recolección privada o en una caja de recolección como un supermercado!

 <p>Paquetes de papel (paquetes de bebidas como leche y jugo) Si crece moho, no se puede regenerar. Lávelo con agua, séquelo, ábralo y apáguelo. 1. 1. lavar 2. 2. abierto 3. 3. seco</p>	 <p>trituradora de basura Póngalo en una bolsa transparente/translúcida y apriete la boca con fuerza.</p>	 <p>periódico Revistas / anuncios (cuadernos) No tienes que quitar la grapadora que cierra el libro. cartulina</p>
 <p>cajas de papel</p> <ul style="list-style-type: none"> <input type="radio"/> Caja de dulces <input type="radio"/> Caja de zapatos <input type="radio"/> Caja exterior para alimentos y cosméticos <input type="radio"/> Tapa superior y tapa intermedia de productos de pape <input type="radio"/> Papel de regalo <p>Por favor, haga un lado dentro de los 50 cm</p>	<p>Pequeño misceláneo</p> <ul style="list-style-type: none"> <input type="radio"/> Sobre <input type="radio"/> Tarjeta de visita <input type="radio"/> Bolsa de papel <input type="radio"/> Tarjeta postal (el engaste es ×) <input type="radio"/> Papel de nota <input type="radio"/> Papel de regalo 	<p>Cómo apagar pequeñas cosas misceláneas Póngalo en una bolsa de papel o en un sobre y cierre la boca de la bolsa de papel con cinta adhesiva o grapadora</p> <ul style="list-style-type: none"> <input type="radio"/> Caja de dulces <input type="radio"/> Monte <input type="radio"/> Bandeja de papel <input type="radio"/> Núcleos como envolturas y papel higiénico <input type="radio"/> Caja de pañuelos (excluyendo la parte de vinilo), etc. 

Artículos que no se pueden poner en "papel de desecho"

A la "basura combustible"

- Papel impermeable
- Foto
- Tejido
- Postal engarzada
- Pañales de papel, etc.
- Papel recubierto de vinil
- Montaje de peg
- Papel carbón
- Papel encerado (vasos de papel, etc.)
- Pegatina
- Papel de aceite
- Recibo
- Papel térmico (fax, procesador de textos, etc.)

MEMO


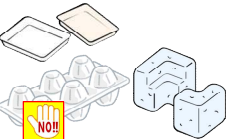



Otros envases y embalajes de plástico

Una vez por semana






Póngalo en una bolsa transparente/translúcida y llévelo al lugar designado el día designado a las 8 am.

Tenga cuidado al emitir

- Deseche los artículos sucios en "basura combustible".
- Por favor, no deje el contenido.
- Enjuague ligeramente el interior, límpielo y séquelo.
- Retire los restos de comida
- Puede dejar la pegatina que es difícil de despegar tal como está.
- Los productos plásticos en sí mismos, que no sean envases o embalajes, no se pueden apagar.

 <p>Botellas y tapones de plástico</p> <ul style="list-style-type: none"> <input type="checkbox"/> Envases para detergentes, colirios, colutorios, champú, acondicionador, etc. <input type="checkbox"/> Tapones para botellas PET, etc. 	 <p>Casos</p> <ul style="list-style-type: none"> <input type="checkbox"/> Estuches y artículos en forma de caja (huevos, tofu, miso, dulces, espuma de poliestireno, etc.) 	 <p>En forma de copa y en forma de bandeja</p> <ul style="list-style-type: none"> <input type="checkbox"/> Artículos en forma de taza (pudín, yogur, fideos en taza, etc.) <input type="checkbox"/> Recipientes y bandejas para cajas bento (alimentos frescos, alimentos preparados, etc.)
 <p>Bolsas de plástico</p> <ul style="list-style-type: none"> <input type="checkbox"/> Redes como frutas <input type="checkbox"/> Envoltura de alimentos frescos <input type="checkbox"/> Bolsas (comida congelada, pan, ropa, bolsas de la compra, etc.) <input type="checkbox"/> Film de embalaje (tabaco, cuaderno, confitería, alimentos, carnes, verduras, etc.) 		 <p>La marca de plástico es un hito.</p>

Artículos que no se pueden sacar en "Otros envases y embalajes de plástico"

 <p>Productos de plástico con un espesor de 2 mm o más</p> <ul style="list-style-type: none"> <input type="checkbox"/> Juguetes, etc <p>A "Incombustibles B"</p>	 <p>Productos de plástico fino con un espesor de menos de 2 mm</p> <ul style="list-style-type: none"> <input type="checkbox"/> Tanque de plástico para 18ℓ <input type="checkbox"/> Maceta de plástico <input type="checkbox"/> Cubo de polietileno <input type="checkbox"/> Paja <input type="checkbox"/> Esponja <input type="checkbox"/> Bolsa de limpieza <input type="checkbox"/> Mamparas (baluns) para loncheras, etc. A la "basura combustible" 	 <p>Artículos que no se ensucian incluso cuando se lavan ligeramente</p> <ul style="list-style-type: none"> <input type="checkbox"/> Bolsa de fertilizante <input type="checkbox"/> Tubos de plástico, etc. <p>A la "basura combustible"</p>
 <p>encendedor desechable</p> <p>A las "cosas peligrosas"</p>	 <p>Cosas que la ciudad no maneja</p> <ul style="list-style-type: none"> <input type="checkbox"/> Jeringa, aguja de inyección, etc. <p>Consulta en la tienda donde compraste el producto</p>	

MEMO




botellas de PET

Dos veces al mes

Póngalo en una bolsa transparente/translúcida y llévelo al lugar designado el día designado a las 8 am.

Tenga cuidado al emitir

- Solo son elegibles las botellas de PET transparentes para bebidas, bebidas alcohólicas y salsa de soya con marcas de botellas de PET en los costados y en el fondo del recipiente.
- Asegúrese de vaciar el contenido.
- Si se ensucia, colóquelo en una bolsa paga designada y tírelo como "basura combustible".

 <p>1. 1. quitar la tapa Tapa de plástico → Plástico Tapa metálica → Incombustible B</p>	 <p>2. 2. Lave el interior con agua. Puedes dejar la etiqueta y el mango puestos. La etiqueta de plástico retirada es → Plástico</p>	 <p>3. 3. Póngalo en una bolsa transparente/translúcida y apáguelo.</p>
---	--	---




Botellas

Una vez al mes

Codifique con colores y colóquelo en el contenedor antes de las 8 a. m. del día designado y en el lugar designado.

Tenga cuidado al apagar

- Recoger en un recipiente.
- Separar en transparente, marrón y otros, sacarlos de la bolsa, y poner solo la botella.
- Las botellas de medicamentos para beber (bebidas energéticas, medicamentos gastrointestinales, medicamentos para el resfriado, etc.) se pueden poner en botellas.
- Coloque las botellas que contengan cosméticos, aceite, pinturas, botellas muy sucias, vasos de vidrio y productos de vidrio resistente al calor en las bolsas pagadas designadas y colóquelas en "Incombustibles A".

 <p>1. 1. quitar la tapa Tapa de plástico → Plástico Tapa metálica → Incombustible B</p>	 <p>2. 2. Lave el interior con agua. Puedes dejar pegada la etiqueta y el plástico en la boca.</p>	<p>Separación de basura por color.</p>  <p>Transparente marrón otros</p>	<p>3. 3. Clasifique en botellas transparentes, marrones y otras (botellas azules, negras, verdes, etc.)</p> <p>Devuelva las botellas que se pueden usar repetidamente, como botellas de una caja, botellas de cerveza y botellas de leche, a la tienda donde las compró.</p>
---	--	---	---

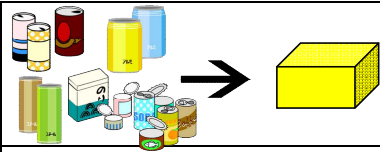
latas

Una vez al mes

Póngalo en el contenedor a las 8 am del día designado y en el lugar designado.

Tenga cuidado al emitir

- Recoger en un recipiente.
- No es necesario separar latas de aluminio y latas de acero.
- Si la tapa también es de aluminio o acero, se puede sacar en lata.
- Coloque las latas que contengan cosméticos, aceite, pinturas y latas muy sucias en las bolsas pagadas designadas y colóquelas en "Incombustibles A".
- Para latas de aerosol, vaya a "cosas peligrosas" (ver más abajo)



Latas de pegamento, dulces, etc.

Latas de bebidas

Por favor, lave el interior con agua. No ponga colillas de cigarrillos, etc.

Latas de sales de baño, etc.

Por favor, lave el interior con agua.







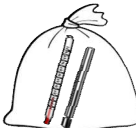
Cosas peligrosas

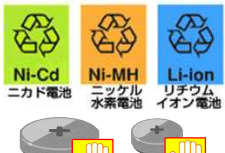
Una vez al mes

Coloque cada tipo en una bolsa transparente/translúcida y colóquelo en el lugar designado el día designado a las 8 am.

Tenga cuidado al emitir

- La fecha de emisión de "Incombustibles A" es la misma, pero el método de clasificación es diferente.

 <p>Lata de aerosol Cilindro de casete Aparato digestivo simple tipo aerosol</p> <p>Use el contenido, haga un agujero en un lugar bien ventilado, como al aire libre, y retire el gas.</p>	 <p>Luz fluorescente</p> <p>Póngalo en la caja, etc. que se incluyó en el momento de la compra. Incluso si supera los 50 cm, no se convertirá en basura de gran tamaño.</p>	 <p>Pila seca</p> <p>Coloque solo las pilas secas juntas en la bolsa.</p>
 <p>encendedor desechable</p> <p>Por favor, asegúrese de utilizar el contenido</p>	 <p>Termómetro de mercurio Termómetro de mercurio</p>	

 <p>símbolo de reciclaje * Marca adherida a la batería a recoger</p> <p>batería de moneda batería de NiCd Batería de hidruro metálico de níquel Batería de iones de litio</p>	<p>Las pilas de botón y las pilas de Ni-Cd se pueden recoger en tiendas minoristas, etc., y también en la Sección de Conservación Ambiental o en la ventana del Centro de Limpieza Este.</p> <p>Asegúrese de aislar con cinta antes de traer el producto, ya que existe riesgo de ignición y generación de calor debido a un cortocircuito.</p>
--	---

Si lo envía al punto de recogida, póngalo en una bolsa transparente/translúcida durante el horario comercial de la instalación.

Tenga cuidado al emitir

- Los artículos rotos, deshilachados o con agujeros, y los artículos sucios con barro, aceite o pintura no se pueden sacar.
- Si no puede apagarlo en el punto de recolección, corte un lado dentro de los 50 cm y tírelo como "basura combustible" en una bolsa paga designada.
- La ciudad no se hace responsable de los artículos perdidos o robados enviados a la base de recolección.
- No podemos responder a solicitudes como "Es posible que haya tirado objetos de valor que no deberían tirarse, así que búsquelos".



¡Puede ahorrar el costo de compra de las bolsas designadas pagadas enviándolas a la base de recolección!

Bolsa transparente / translúcida



Lista de cosas que se pueden y no se pueden poner en tela vieja

Elementos principales que se pueden apagar		Cosas principales que no se pueden apagar	
Cortavientos	Camiseta de manga corta	Cosas principales que no se pueden apagar	Alfombra / moqueta
ropa de lana	ropa de mezclilla	cortina	Pantuflos y zapatos en general
camisa de corte	dogui	Paraguas / pluma de lluvia de vinilo	uniforme/ropa de trabajo
Bolsa de cuero / bolsa de tela (x para vinilo)	entrenador	almohadón	pañó de limpieza
Jersey de cuero / falda de cuero	Corbata	Bolsa de vinilo	Tela (cosa con tela envuelta alrededor)
traje	Pañuelo bufanda	Tapetes de entrada, tapetes de cocina, cobertores, etc.	Guantes / gorro
falda	Ropa de lana	kotatsu shitajiki	Muñeco de peluche
Ropa de esquí Ropa de esquí	Bufanda	Cortar ropa	Colchonetas y cubrecamas
pantalones	Traje de baño	Cojín, colchón, edredón, almohada, funda nórdica	cinturón
suéter	ropa de encaje	Ropa interior / medias / calcetines	Mantas, toallas y sábanas
Chaqueta de plumas		Retales de sastrería, retales de corte, retales de tela	


aceite de cocina de desecho

Colección básica

Si desea enviarlo al punto de recogida, póngalo en una botella de PET durante el horario comercial de la instalación.

Tenga cuidado al emitir

- Eliminar impurezas (como tenkasu).
- Cierre bien la tapa de la botella de PET.
- No se recogen artículos en botellas.
- Si no puede apagarlo en el punto de recolección, endurezca o remoje en papel, póngalo en una bolsa paga designada y tírelo como "basura combustible".



Por favor, elimine los sólidos.

Después de enfriar el aceite, póngalo en una botella de plástico.

Limitado a aceites vegetales. No envíe aceites no vegetales (manteca de cerdo, mantequilla, etc.) al punto de recogida.

Cierra bien la tapa.

Fondo de colección



- Cada centro cívico
- Estacionamiento al costado norte del ayuntamiento
- Centro de Limpieza Este

Por favor tráigalo durante el horario comercial.

Laborables / 8:30-17:15

* Puede traer sus propios artículos en el Centro de Limpieza Este el 4to domingo.

MEMO

Reciclaje de pequeños electrodomésticos / PC

¡Reciclemos pequeños electrodomésticos, smartphones, tablets y PC!

Ejemplos de artículos recopilados



Ejemplo: productos como teléfonos móviles, cámaras digitales, consolas de juegos, computadoras personales, periféricos de computadoras personales, cables, etc.

* Además de esto, se pueden insertar artículos que funcionan con electricidad o baterías.

* Las lámparas fluorescentes y las baterías no son aplicables.

Caja de colección de la ciudad (gratis)



En algunas instalaciones se instalan cajas de recogida de pequeños electrodomésticos.

Son elegibles los pequeños electrodomésticos que ya no se usan en el hogar y que caben en la ranura de la caja de recolección de 30 cm x 15 cm.

Instalación con caja de recolección

Alcaldía de Tamano 1er piso entrada norte

Cada centro cívico

Centro Saludable

Minerva

Centro de Limpieza Este

Plaza del Reciclaje

casa de niños

tenga en cuenta

- Asegúrese de eliminar la información personal antes de emitirla.
- Asegúrese de quitar las pilas y las luces fluorescentes y apáguelas como "elementos peligrosos".
- Asegúrese de quitar la batería (batería recargable). (P10)

Recogida mediante mensajería

Una empresa certificada a nivel nacional bajo la Ley de Reciclaje de Pequeños Electrodomésticos recolecta pequeños electrodomésticos mediante un servicio de entrega de paquet: **[Solicitud] <https://www.renet.jp/> Renet Japón**

1. 1. Aplicación desde Internet (PC, teléfono inteligente)
2. 2. Paquete en caja (longitud total de 3 lados 140 cm, peso hasta 20 kg)
3. 3. Mensajería recoge a domicilio (mínimo al día siguiente)

* Hay un cargo por la recolección, pero es gratis si se incluye una computadora. (Sin embargo, hay un cargo de la segunda caja)

búsqueda
TELÉFONO 0570-085-800
FAX 0562-45-2918
Horario de recepción 10:00-17:00

Reciclaje de PC



Las PC con la "marca de reciclaje de PC" serán recolectadas y recicladas por el fabricante sin cargo.

Para la recogida, diríjase a la recepción del fabricante del PC a desechar.

También puede aplicar desde la página de inicio.

* Las PC que no tengan un fabricante para recolectar (PC de fabricación propia, PC de fabricantes que quebraron o se retiraron del negocio, etc.) serán recolectadas y recicladas por la "Asociación de Promoción de PC 3R" por una tarifa.

Asociación General Incorporada Asociación de Promoción PC 3R


<https://www.pc3r.jp/>
TELÉFONO 03-5282-7685
FAX 03-3233-6091




Reciclaje de electrodomésticos

¿Qué es la Ley de Reciclaje de Electrodomésticos?


Es una ley que promueve el uso efectivo de los recursos mediante el reciclaje de equipos domésticos designados (televisores, lavadoras, secadoras de ropa, refrigeradores/congeladores, aires acondicionados) para reducir los desechos.




televisor



Lavadora/secadora de ropa



Refrigerador congelador



Aire acondicionado

Las tarifas de reciclaje se establecen para cada fabricante y dispositivo.
 Haga clic aquí para más detalles
Centro de boletos de reciclaje de electrodomésticos
 TELÉFONO 0120-319-640
 Página de inicio <https://www.rkc.aeha.or.jp/>

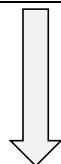
Puede solicitar la eliminación por cualquiera de los siguientes métodos

Puedes comprar uno nuevo o preguntar en una tienda de electrodomésticos.



No

Llévate al lugar de comercio designado



No

preguntale a la ciudad



si



si



si

Método	Tarifa / forma de pago
Aplicar a una tienda de electrodomésticos	Para conocer las tarifas de reciclaje y las tarifas de recolección y transporte, comuníquese con su tienda de electrodomésticos.

Después de comprar un boleto de reciclaje de electrodomésticos en la oficina de correos, llévalo al lugar de recolección designado a continuación.
 (Lugar de comercio designado) Hirabayashi Metal Co., Ltd.
 406-1 Shimonakano, Kita-ku, Okayama TEL 086-241-6943
 * Por favor contáctenos con anticipación para días hábiles y otra información.

Método	Tarifa / forma de pago
traer a la ciudad	Compre un boleto de reciclaje de electrodomésticos en la oficina de correos y tráigalo al Centro de Limpieza del Este. Además, se requiere por separado una tarifa de transporte de 2750 yenes (impuestos incluidos) por unidad hasta el lugar de recogida designado. Horario de recepción / Lunes a viernes (incluidos festivos), 4º domingo 8:30-16:30 * Excepto 31 de diciembre-3 de enero

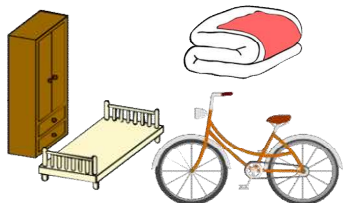
Método	Tarifa / forma de pago
Recogida por la ciudad	Compre un boleto de reciclaje de electrodomésticos en la oficina de correos y luego llame al Centro de Limpieza del Este. Además, se requiere por separado una tarifa de transporte de 2750 yenes (impuestos incluidos) por unidad hasta el lugar de recogida designado. Horario de recepción / Lunes-Viernes 8:30-16:30 * Excepto 31 de diciembre-3 de enero

Basura de gran tamaño

Pagada

- La basura de gran tamaño es de 50 cm de lado o más de 20 litros de capacidad.
- Se cobrará una tarifa prescrita por cada artículo. Para obtener más información, consulte la lista de basura de gran tamaño (P18 / 19).

Ejemplo de artículo de colección



cajonera
cama
bicicleta
futon
Estuche de disfraces
etc

Basura de gran tamaño con una capacidad de más de 20 litros

<Ejemplo de cálculo de capacidad>

$$\text{Capacidad (ℓ)} = \text{Vertical (cm)} \times \text{Horizontal (cm)} \times \text{Profundidad (cm)} / 1000$$

Método de eliminación

Al traer al Centro de Limpieza Este



Método	como traer
Llevar directamente al Centro de Limpieza Este	<ul style="list-style-type: none"> ○ No se requiere reserva ○ El cobro es un 40% más económico que recoger a domicilio. Horario de recepción / Lunes a viernes (incluidos festivos), 4º domingo 8:30-16:30 * Excepto 31 de diciembre-3 de enero

Al solicitar la recogida en tu domicilio



Método	Cómo aplicar
Aplicar por teléfono al Centro de Limpieza Este	<ul style="list-style-type: none"> ○ Díganos el artículo y la cantidad de basura. ○ El distrito determina los días y horas en que se puede recolectar. ○ Se requiere testigo el día de la reserva. ○ Cambie los detalles de la reserva antes del mediodía del día hábil anterior a la fecha de recogida. Recepción de reservas del Centro de Limpieza Este TELÉFONO 21-3383 FAX 21-3397 Horario de recepción / Lunes-Viernes 8:30-16:30 * Excepto 31 de diciembre-3 de enero


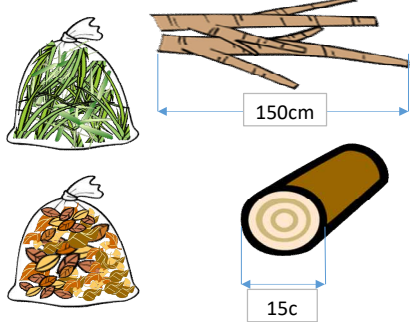
¡Por favor tenga cuidado!

- Los artículos de reciclaje de electrodomésticos (televisores, lavadoras/secadoras de ropa, refrigeradores/congeladores, acondicionadores de aire) no son "basura de gran tamaño" (P14).



Llevar a una instalación de eliminación de residuos

Pagada

Pagada

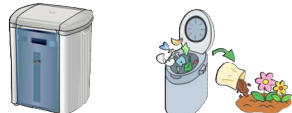
 <p>Basura combustible Incombustibles B Residuos reciclables</p> <ul style="list-style-type: none"> ○ Cuando lo traiga, asegúrese de separarlo. ○ La basura generada por encargo de un contratista, como trabajos de remodelación o demolición de viviendas, es un desecho industrial y no se puede desechar en la ciudad. ○ Comuníquese con nosotros con anticipación si planea traer una gran cantidad o por un largo período de tiempo. Puede ser necesario emitir un permiso de transporte. <p>Hasta 10 kg 154 yenes (impuestos incluidos) * 154 yenes (impuestos incluidos) por cada 10 kg a partir de entonces</p>	<p>libre</p> 	<p>ramas podadas Hojas caídas hierba</p> <ul style="list-style-type: none"> ○ No se cobra por traer ramas podadas, hojas caídas y malas hierbas. Sin embargo, hay un cargo por los artículos traídos por el operador comercial. ○ La longitud de la rama podada debe estar dentro de los 150 cm y el grosor debe estar dentro de los 15 cm. Seca el bambú hasta que se vuelva marrón * Trabajaremos para reciclar recursos tales como algunas ramas podadas hacia la realización de una sociedad de ciclo material sólido.
<p>Centro de Limpieza Oriente TEL 21-3383 Lunes a viernes (incluidos festivos) 8:30-16:30 * Excepto del 31 de diciembre al 3 de enero</p>		

Pagada

 <p>Incombustibles A Cosas peligrosas</p> <ul style="list-style-type: none"> ○ La basura generada por solicitud de un contratista, como remodelación de viviendas o trabajos de demolición, es un desecho industrial y no se puede desechar en la ciudad (P17) ○ Contáctenos con anticipación si planea traer una gran cantidad o por un largo período de tiempo. Puede ser necesario emitir un permiso de transporte. <p>Hasta 10 kg 44 yenes (impuestos incluidos) * 44 yenes (impuestos incluidos) por cada 10 kg a partir de entonces</p>	 <p>Botella</p> <ul style="list-style-type: none"> ○ "Botella" cuesta 154 yenes (impuestos incluidos) / 10 kg, a diferencia de "Incombustible A" y "Peligroso". <p>Hasta 10 kg 154 yenes (impuestos incluidos) * Después de eso, 154 yenes (impuestos incluidos) por cada 10 kg</p>
<p>Sitio de disposición final de residuos generales TEL 81-5371 Lunes a viernes (incluidos festivos) 8:30-16:30 * Excepto del 31 de diciembre al 3 de enero</p>	

Subsidio para instalar un contenedor de basura

Con el fin de promover la reducción y el reciclaje de residuos, subsidiaremos a los hogares que instalen contenedores para desechos de alimentos dentro del presupuesto.



Contenedor objetivo de subsidio

- Contenedor de basura
- Contenedor de eliminación de residuos de alimentos eléctricos

Subvención de incentivo del grupo de promoción de la recogida de residuos reciclables

Brindaremos incentivos a grupos ciudadanos como asociaciones de padres de familia, asociaciones de vecinos y asociaciones de niños que voluntariamente realicen actividades de recolección de residuos reciclables.

Grupo objetivo

1. Grupo formado por residentes locales.
2. Organizaciones sin ánimo de lucro

Banco de valorización de residuos

<p>Solicite por teléfono durante el horario comercial del Centro de Limpieza del Este</p> <ul style="list-style-type: none"> ○ El período de registro es de 6 meses ○ Si presenta una solicitud, solo le daremos la información de contacto del solicitante de registro. Por favor negocien entre ustedes. ○ Asegúrese de informarnos sobre los resultados de la negociación para actualizar los detalles de registro. ○ La entrada a la plaza de reciclaje se limita a ropa, artículos pequeños para la vida diaria y artículos para niños. 	<p>Busque los contenidos registrados en la página de inicio de Tamano City.</p>	<p>Plaza del Reciclaje TEL 21-3383 Horario de apertura / Lunes, Jueves, Viernes 13:00-17:00 4to Domingo 9:00-17:00 * Excepto festivos, del 28 de diciembre al 4 de enero</p>
--	---	---

Cosas que la ciudad no maneja

Comuníquese con la tienda donde compró el producto o con el distribuidor.



Extintor de incendios

Pólvora



Neumáticos, baterías, aceite de motor (piezas de automóviles, etc.)



Sustancias peligrosas (pesticidas, drogas potentes, etc.)



Cilindro de gas / gasolina



piano



Herramientas agrícolas



Productos que utilizan CFC (purificadores de aire/deshumidificadores, servidores de agua, etc.)



Motocicleta



Barco FRP (barco de recreo, yate, canoa, etc.)

* Excluyendo aquellos con certificado de colección de freón

Centro de reciclaje de extintores de incendios Promotion Center Co., Ltd.

TELÉFONO 03-5829-6773

Recepción / 9:00-17:00

Excluyendo fines de semana, festivos y festivos y de 12:00 a 13:00

Centro de llamadas de reciclaje de motocicletas

TELÉFONO 050-3000-0727

Recepción / 9:30-17:00

Excluyendo fines de semana, festivos, festivos de fin de año y año nuevo, etc.

Centro de reciclaje de barcos FRP

TELÉFONO 03-5542-1202

Recepción / 9:30-17:30

Excluyendo fines de semana, festivos y festivos y de 12:00 a 13:00

Basura generada por actividades comerciales

La basura generada por actividades empresariales como la agricultura, el comercio y la industria no puede ser arrojada a la estación de basura independientemente de si es un trabajador por cuenta propia o una empresa.

De acuerdo con el principio de responsabilidad del generador de desechos, llévelo usted mismo a la instalación de tratamiento o contrate a una empresa de eliminación de desechos para solicitar la recolección, el transporte y la eliminación.

Además, los desechos industriales no pueden ser manejados por la ciudad.

Para desechos industriales, comuníquese con la División de Medio Ambiente, Oficina de la Prefectura de Bizen, Prefectura de Okayama (TEL 086-233-9805).

Lista de basura de gran tamaño (ejemplo)

○Para los artículos que no figuran en la lista, comuníquese directamente con el Centro de Limpieza del Este.

○Cada artículo tiene un precio unitario de tamaño estándar. Comuníquese con el Centro de Limpieza del Este para obtener más detalles.

○El precio unitario a partir del 4 de febrero del año de Reiwa.

TEL 21-3383

	Nombre	Recopilación (impuesto incluido)	Traer (impuesto incluido)
A	Amplificador paseante	¥220	¥132
	Armario (ancho 100 cm o más)	¥1,650	¥990
	Armario (menos de 100 cm de ancho)	¥1,100	¥660
	Librería (ancho 100 cm o más)	¥1,650	¥990
	Librería (ancho inferior a 100 cm)	¥1,100	¥660
	Acuario (grande)	¥550	¥330
	Acuario (pequeño)	¥220	¥132
	Casillero de acero (ancho 100 cm o más)	¥1,650	¥990
	Taquilla de acero (ancho inferior a 100 cm)	¥1,100	¥660
	escritorio de acero	¥1,650	¥990
	Estera de esponja de colchón	¥220	¥132
	Bañera / Grande (250ℓ o más)	¥2,200	¥1,320
	Bañera / pequeña (menos de 250ℓ)	¥1,650	¥990
	B	Bicicleta (22 pulgadas o más)	¥550
Bicicleta (menos de 22 pulgadas)		¥220	¥132
cama de bombon		¥550	¥330
Litera		¥1,650	¥990
Alfombra (6 tatamis o más)		¥1,100	¥660
C	Alfombra (menos de 6 tatamis)	¥550	¥330
	Soporte de hormigón para tendedero (set)	¥1,100	¥660
	deshumidificador	¥220	¥132
	Estufa eléctrica	¥220	¥132
	Mesa de comedor, grande (para 6 personas o más)	¥1,100	¥660
	Mesa de comedor, pequeña (4 personas o más)	¥550	¥330
	Escurridor	¥220	¥132
	Electone	¥1,650	¥990
	Alfombra eléctrica (6 tatamis o más)	¥1,100	¥660
	Alfombra eléctrica (menos de 6 tatamis)	¥550	¥330
	Calentador de agua eléctrico, grande (400ℓ o más)	¥2,750	¥1,650
	Calentador de agua eléctrico, pequeño (menos de 400ℓ)	¥1,650	¥990
	Admirador	¥220	¥132
	futón	¥220	¥132
	Estufa de gas	¥550	¥330
	Caja Geta (ancho 100 cm o más)	¥1,100	¥660
	Caja Geta (ancho inferior a 100 cm)	¥550	¥330

	Nombre	Recopilación (impuesto incluido)	Traer (impuesto incluido)
C	Otros accesorios (150 cm o más)	¥1,100	¥660
	Otros accesorios (menos de 150 cm)	¥550	¥330
	Incinerador	¥1,100	¥660
	Calentador de agua instantáneo	¥220	¥132
	Cajonera (ancho 100 cm o más)	¥1,650	¥990
	Cajonera (ancho inferior a 100 cm)	¥1,100	¥660
D	equipo de iluminación	¥220	¥132
E	bocado de arroz	¥550	¥330
	Estufa (aceite / gas)	¥550	¥330
	Cama (doble)	¥1,650	¥990
	Cama (individual)	¥1,100	¥660
	equipo de karaoke	¥1,100	¥660
	Estuche de disfraces	¥220	¥132
	Kotatsu	¥220	¥132
	tablero de kotatsu	¥220	¥132
	cabaña para mascotas	¥550	¥330
	cobija	¥220	¥132
	Cortina (par)	¥220	¥132
	Cortina acordeón	¥220	¥132
	Colchón (con doble resorte)	¥2,200	¥1,320
Colchón (con un solo resorte)	¥1,100	¥660	
F	pileta	¥1,100	¥660
	Fregadero estufa	¥550	¥330
H	olla arrocera	¥220	¥132
I	Plato caliente	¥220	¥132
	máquina mochitsuki	¥220	¥1,322
	máquina de tejer	¥220	¥132
K	máquina de coser / grande	¥1,100	¥660
L	Máquina de coser / pequeña (tipo de escritorio)	¥220	¥132
	jugador	¥220	¥132
	Escritorio (madera)	¥1,100	¥660
	Mesa de recepción	¥550	¥330
	Equipos de secado de ropa (excepto hormigón)	¥220	¥132
M	microondas	¥550	¥330
	Soporte de espejo	¥550	¥330
	silla plegable	¥220	¥132

Lista de basura de gran tamaño (ejemplo)

○Para los artículos que no figuran en la lista, comuníquese directamente con el Centro de Limpieza del Este.

○Cada artículo tiene un precio unitario de tamaño estándar. Comuníquese con el Centro de Limpieza del Este para obtener más detalles.

○El precio unitario a partir del 4 de febrero del año de Reiwa.

TEL 21-3383

	Nombre	Recopilación (impuesto incluido)	Traer (impuesto incluido)
M	Organo	¥1,100	¥660
	Calentador de agua (petróleo/gas)	¥1,100	¥660
	plancha pantalones	¥220	¥132
	Lavavajillas	¥220	¥132
	Computadora personal (tipo de escritorio)	¥1,100	¥660
O	Computadora personal (tipo notebook)	¥220	¥132
	puerta	¥550	¥330
	impresora	¥220	¥132
	lámina corrugada de PVC	¥220	¥132
P	Sofá de recepción, pequeño (para 1 persona)	¥550	¥330
	Conjunto de equipos de golf	¥220	¥132
	Conjunto de material de esquí	¥220	¥132
	Shoji y salvado	¥220	¥132
	Hoja de aluminio	¥550	¥330
	Sofá de recepción, grande (para 2 o más personas)	¥1,100	¥660
S	escalera de tijera	¥550	¥330
	Equipo estéreo (tipo integrado)	¥1,100	¥660
	Sudare (Grande)	¥550	¥330
	Sudare (pequeño)	¥220	¥132
	Cortacésped	¥550	¥330
	Ventilador	¥220	¥132
	altavoz	¥550	¥330
	tapa de baño	¥220	¥132
	tatamis	¥550	¥330
	Triciclo	¥220	¥132
	T	Silla	¥220
asiento para niños		¥220	¥132
Tipo de conjunto de almacenamiento (0,5 tsubo o más y 1 tsubo o menos)		¥2,750	¥1,650
Tipo de montaje de almacenamiento (menos de 0,5 tsubo)		¥2,200	¥1,320
Silla tipo máquina Anma		¥1,650	¥990
aspiradora		¥220	¥132
plataforma de video		¥220	¥132
V	Acero galvanizado	¥220	¥132
Z	Zaisu	¥220	¥132