

# Nasusunog na basura

Itinalagang Bag na Binayaran ng Lungsod ng Tamano



Ilagay ito sa isang itinalagang bayad na bag at ilabas ito

Dalawang beses sa isang linggo

Mangyaring ilagay ito sa isang itinalagang bayad na bag at ilagay ito sa itinalagang lugar sa itinakdang araw pagsapit ng ika-8 ng umaga.

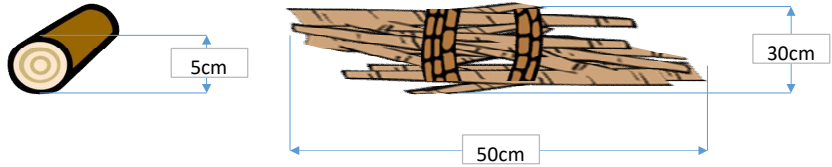

## Mag-ingat sa pag-isyu

- Hindi kami mangongolekta ng mga bagay na wala sa itinalagang bayad na bag.

## Pangunahing nasusunog na basura

 <p><b>Maruming papel</b></p> <ul style="list-style-type: none"> <li>● Gamit na tissue</li> <li>● Paper cup</li> <li>● Thermal paper</li> <li>● Mga lalagyan ng papel</li> <li>● Carbon paper tulad ng cup noodles</li> <li>● tray ng papel</li> </ul>	 <p><b>Dumi sa kusina (kabilang ang mga seashell)</b></p> <p>Mangyaring alisan ng tubig ang basura ng pagkain.</p>	 <p><b>Mga produktong goma at katad</b></p> <p>Alisin ang mga metal fitting hangga't maaari at pumunta sa "Incombustible B"</p>	 <p><b>Mantika</b></p> <p>Patigasin o ibabad sa papel o tela at ilabas.</p> <p>Ang langis ng gulay ay maaari ding ipadala sa base para sa pagbawi.</p>
 <p><b>Mga lampin sa papel</b></p> <p>Mangyaring alisin ang dumi sa banyo</p>	 <p><b>Mga videotape, CD, atbp.</b></p> <p>Okay lang na ilabas ang buong kaso</p>	 <p><b>18 litro na tangke ng plastik</b></p> <p>Ang 20 litro na tangke ng plastik ay malalaking basura</p>	 <p><b>Futon, carpet, lumang tela, atbp.</b></p> <p>Gupitin sa loob ng 50 cm sa bawat panig. Kung itatapon mo ito nang ganito, ito ay magiging "sobrang laki ng basura".</p>
 <p><b>Manipis na mga produktong plastik na may kapal na mas mababa sa 2 mm</b></p> <ul style="list-style-type: none"> <li>● Tangke ng plastik para sa 18 litro</li> <li>● Plastic na paso</li> <li>● Hampasin ang bibig</li> <li>● Poly bucket</li> <li>● Sponge atbp.</li> </ul>	 <p><b>Mga bagay na hindi matanggal kahit hugasan ng bahagya</b></p> <ul style="list-style-type: none"> <li>● bag ng compost</li> <li>● Mga plastik na tubo, atbp.</li> </ul>	 <p><b>Mga bagay na hindi maaaring ilagay sa ginamit na papel</b></p> <ul style="list-style-type: none"> <li>● Hindi tinatagusan ng tubig na papel</li> <li>● Sticker</li> <li>● Pag-mount ng sticker</li> <li>● Tissue</li> <li>● Vinyl coated na papel</li> <li>● Larawan</li> <li>● Crimping postcard</li> <li>● Oil paper</li> <li>● Carbon paper</li> <li>● Mga resibo,</li> <li>● Paper diaper atbp.</li> <li>● Waxed paper (paper cup, atbp.)</li> <li>● Thermal paper (fax / word processor)</li> </ul>	
<p><b>Paglilinis ng basura para sa mga bitag (para sa gamit sa bahay)</b></p> <p>Ang mga basurang nabuo kapag nililinis ang bitag ay napakabasa at hindi maaaring kolektahin dahil ito ay maaaring nakakalat sa mga dumadaan at kalapit na mga gusali sa panahon ng pagkolekta.</p> <p>Patuyuin nang sapat ang tubig, tulad ng pagpapatuyo nito sa araw o pagbabad sa papel, at pagkatapos ay itapon ito bilang "nasusunog na basura."</p>		 <p><b>Resources kung alam mo, basura kung ihalo</b></p> <p>Kinokolekta ang tray at karton ng gatas sa isang spa. Bilang karagdagan, ang mga recycled na papel, bote, lata, atbp. ay kinokolekta ng recyclable waste collection promotion organization.</p> <p>Salamat sa iyong pakikipagtulungan sa paghihiwalay ng mga recyclable na basura.</p>	

## Exception item

	<p><b>Pinutol na mga sanga, mga nahulog na dahon, mga damo</b></p> <ul style="list-style-type: none"> <li>● Ang mga pinutol na sanga ay dapat na bundle sa loob ng 50 cm ang haba, 5 cm ang kapal, at 30 cm ang kapal, at itali ng isang string.</li> <li>● Ilagay ang mga nahulog na dahon at mga damo sa isang transparent/translucent na bag at ilabas ang mga ito.</li> </ul> 
--	---

# Hindi masusunog A

Itinalagang Bag na Binayaran ng Lungsod ng Tamano



Ilagay ito sa isang itinalagang bayad na bag at ilabas ito

Minsan sa isang buwan


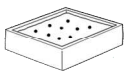


Mangyaring ilagay ito sa isang itinalagang bayad na bag at ilagay ito sa itinalagang lugar sa itinakdang araw pagsapit ng ika-8 ng umaga.

## Mag-ingat sa pag-isyu

- Ang mga bagay na wala sa itinalagang bayad na bag ay hindi kokolektahin.
- Ang petsa ng paglalabas ng "mga mapanganib na bagay" ay pareho, ngunit iba ang paraan ng pag-uuri. (P10)
- Kung ang haba ng isang gilid ay 50 cm o ang kapasidad ay lumampas sa 20 litro, ito ay itinuturing na "sobrang laki ng basura".
- Ang "Incombustibles A" ay hindi maaaring i-recycle. Ito ay itatapon sa huling lugar ng pagtatapon tulad ng dati.
- Itapon ang mga bote at lata na naglalaman ng mga kosmetiko, langis at pintura, at mga maruming bote at lata bilang "Incombustibles A" at mga spray can bilang "Delikado".
- Kung ito ay basag, balutin ito sa papel at tukuyin ang mga nilalaman.

## Pangunahing hindi masusunog A

Mangyaring ilagay ang mga ito sa isang bag nang hindi hinahati ayon sa uri.

 <p><b>Setomo palayok</b></p> <ul style="list-style-type: none"> <li><input type="radio"/> tasa ng tsaa</li> <li><input type="radio"/> Mga paso, atbp.</li> </ul> <p><b>Mga tasa at mga produktong salamin na lumalaban sa init</b></p> <p>Sa loob ng 50 cm bawat gilid</p>	 <p><b>Buhangin ng alagang hayop</b></p> <p>Alisin ang dumi. Para sa mga bagay na papel, pumunta sa "nasusunog na basura"</p>	 <p><b>Mga maruruming bote at lata</b></p> <p>Pakitiyag na ubusin ang mga nilalaman</p>	 <p><b>Salamin / salamin sa bintana</b></p> <p>I-wrap ang mga basag na salamin sa papel at tukuyin ang mga nilalaman.</p> <p>Sa loob ng 50 cm bawat gilid</p>
---	--	--	--

# Hindi masusunog B

Itinalagang Bag na Binayaran ng Lungsod ng Tamano



Ilagay ito sa isang itinalagang bayad na bag at ilabas ito

Minsan sa isang buwan

Mangyaring ilagay ito sa isang itinalagang bayad na bag at ilagay ito sa itinalagang lugar sa itinakdang araw pagsapit ng ika-8 ng umaga.

## Mag-ingat sa pag-isyu

- Ang mga bagay na wala sa itinalagang bayad na bag ay hindi kokolektahin.
- Kung ang haba ng isang gilid ay 50 cm o ang kapasidad ay lumampas sa 20 litro, ito ay itinuturing na "sobrang laki ng basura".
- Ang "Incombustibles B (mga metal, plastic na may kapal na 2 mm o higit pa)" ay walang panganib ng pagsabog o sunog kahit na durog ito.
- Alisin ang mga baterya, baterya, at memory card.
- Maaari ding ilagay ang maliliit na gamit sa bahay sa maliit na kahon ng koleksyon ng mga gamit sa bahay. (P13)

## Pangunahing hindi masusunog B

Mangyaring ilagay ito sa isang bag at ilabas ito nang hindi hinahati ayon sa uri.

 <p><b>Maliit na mga kasangkapan</b></p> <p>Gupitin ang electric cord at mga hose sa loob ng 50 cm.</p>	 <p><b>laruan</b></p>	 <p><b>palayok</b></p>	 <p><b>payong</b></p> <p>Maaaring ilabas ang mga payong na may hindi masusunog na B</p> <p>Mangyaring pumili at maglagay ng bag upang higit sa kalahati nito ay magkasya sa itinalagang bayad na bag.</p>
 <p><b>Mga kutsilyo sa kusina, gunting, pang-ahit, atbp.</b></p> <p>I-wrap ito sa papel, atbp., tukuyin ito bilang isang talim, at ilagay ito sa isang bag.</p>			

# Recycled na papel


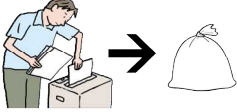




Dalawang beses sa isang buwan

Mangyaring dalhin ito sa itinalagang lugar sa itinalagang araw pagsapit ng 8 am.

## Mag-ingat sa pag-isyu

- Mangyaring hatiin ayon sa mga sumusunod na uri at itali ang mga ito sa isang krus gamit ang isang string.
- Mangyaring huwag ilagay ito sa isang garbage bag at ilabas ito.
- Mangyaring gumawa ng isang bundle ng makatwirang timbang.
- Kung maulan ang araw ng koleksyon, mangyaring makipagtulungan upang ito ay sa susunod na araw ng koleksyon hangga't maaari.

Maaari mo ring ilagay ito sa isang pribadong kahon ng koleksyon o isang kahon ng koleksyon tulad ng isang supermarket!

 <p><b>Mga pakete ng papel (mga pakete ng inumin tulad ng gatas at juice)</b> Kung lumaki ang amag, hindi na ito mababawi. Hugasan ito ng tubig, patuyuin, buksan at ilabas. 1. 1. maghugas    2. 2. bukas    3. 3. tuyo</p>	 <p><b>Shredder ng basura</b> Ilagay ito sa isang transparent/translucent na bag at pisilin ang iyong bibig.</p>	 <p><b>pahayagan</b> <b>Mga magazine / advertisement (notebook)</b> Hindi mo kailangang alisin ang stapler na nagsasara ng aklat <b>karton</b></p>	
	<p><b>Mga kahon ng papel</b></p> <ul style="list-style-type: none"> <li><input type="radio"/> Kahon ng kendi</li> <li><input type="radio"/> Kahon ng sapatos</li> <li><input type="radio"/> Outer box para sa pagkain at mga pampaganda</li> <li><input type="radio"/> Takip sa itaas at gitnang takip ng mga produktong pap</li> <li><input type="radio"/> Pambalot na papel</li> </ul> <p>Mangyaring gumawa ng isang gilid sa loob ng 50 cm</p>	<p><b>Maliit na sari-sari</b></p> <ul style="list-style-type: none"> <li><input type="radio"/> Sobre</li> <li><input type="radio"/> Business card</li> <li><input type="radio"/> Paper bag</li> <li><input type="radio"/> Postcard (ang crimping ay ×)</li> <li><input type="radio"/> Papel ng tala</li> <li><input type="radio"/> Pambalot na papel</li> </ul>	<p><b>Paano maglabas ng maliliit na sari-saring bagay</b> Ilagay ito sa isang paper bag o sobre at isara ang bibig ng paper bag gamit ang tape o stapler.</p>  

## Mga bagay na hindi maaaring ilagay sa "waste paper"

Sa "nasusunog na basura"

- Hindi tinatagusan ng tubig na pape
- Larawan
- Tissue
- Crimping postcard
- Paper diaper, atbp.
- Vinyl coated na papel
- Pag-mount ng
- Carbon paper
- Waxed paper (paper cup, atbp.)
- Sticker
- Papel ng langis
- Resibo
- Thermal paper (fax, word processor, atbp.)

MEMO






# Iba pang mga plastic na lalagyan at packaging

Isang beses sa isang linggo






Mangyaring ilagay ito sa isang transparent / translucent na bag at ilagay ito sa itinalagang lugar sa itinalagang araw pagsapit ng 8 am.

## Mag-ingat sa pag-isyu

- Mangyaring itapon ang mga maruruming bagay sa "nasusunog na basura".
- Mangyaring huwag iwanan ang mga nilalaman.
- Banlawan nang bahagya ang loob, linisin at tuyo.
- Mangyaring alisin ang natirang pagkain
- Maaari mong iwanan ang sticker na mahirap tanggalin.
- Ang mga produktong plastik mismo, na hindi lalagyan o packaging, ay hindi maaaring ilabas.

 <p><b>Mga bote at takip ng plastik</b></p> <ul style="list-style-type: none"> <li><input type="radio"/> Mga lalagyan para sa mga detergent, patak sa mata, mouthwash, shampoo, conditioner, atbp.</li> <li><input type="radio"/> Mga takip para sa mga bote ng PET, atbp.</li> </ul>	 <p><b>Mga kaso</b></p> <ul style="list-style-type: none"> <li><input type="radio"/> Mga case at mga bagay na hugis kahon (itlog, tofu, miso, sweets, styrofoam, atbp.)</li> </ul>	 <p><b>Hugis tasa at hugis tray</b></p> <ul style="list-style-type: none"> <li><input type="radio"/> Mga bagay na hugis tasa (pudding, yogurt, cup noodles, atbp.)</li> <li><input type="radio"/> Mga lalagyan at tray para sa mga bento box (sariwang pagkain, mga inihandang pagkain, atbp.)</li> </ul>
 <p>Mga plastic bag</p> <ul style="list-style-type: none"> <li><input type="radio"/> Mga lambat tulad ng mga prutas</li> <li><input type="radio"/> Sariwang balot ng pagkain</li> <li><input type="radio"/> Mga bag (frozen na pagkain, tinapay, damit, shopping bag, atbp.)</li> <li><input type="radio"/> Packaging film (tabako, notebook, confectionery, pagkain, karne, gulay, atbp.)</li> </ul>		 <p><b>Ang plastic mark ay isang palatandaan</b></p>

## Mga bagay na hindi maaaring ilagay sa "Iba pang plastic na lalagyan at packaging"

 <p><b>Mga produktong plastik na may kapal na 2 mm o higit pa</b></p> <ul style="list-style-type: none"> <li><input type="radio"/> Mga laruan, atbp.</li> </ul> <p>Sa "Incombustible B"</p>	 <p><b>Manipis na mga produktong plastik na may kapal na mas mababa sa 2 mm</b></p> <ul style="list-style-type: none"> <li><input type="radio"/> Tangke ng plastik para sa 18l</li> <li><input type="radio"/> Plastic na paso</li> <li><input type="radio"/> Poly bucket</li> <li><input type="radio"/> Dayami</li> <li><input type="radio"/> Punasan ng espongha</li> <li><input type="radio"/> Panlinis na bag</li> <li><input type="radio"/> Mga partisyon (balun) para sa mga lunch box, atbp.</li> <li>Sa "nasusunog na basura"</li> </ul>	 <p><b>Mga bagay na hindi nadudumihan kahit gaanong nilalabhan</b></p> <ul style="list-style-type: none"> <li><input type="radio"/> Supot ng pataba</li> <li><input type="radio"/> Mga plastik na tubo, atbp.</li> </ul> <p>Sa "nasusunog na basura"</p>
 <p><b>Disposable lighter</b></p> <p>Sa "mga mapanganib na bagay"</p>	 <p><b>Mga bagay na hindi pinangangasiwaan ng lungsod</b></p> <ul style="list-style-type: none"> <li><input type="radio"/> Syringe, injection needle, atbp.</li> </ul> <p>Kumonsulta sa tindahan kung saan mo binili ang produkto</p>	

MEMO




# Mga bote ng PET

Dalawang beses sa isang buwan

Mangyaring ilagay ito sa isang transparent / translucent na bag at ilagay ito sa itinalagang lugar sa itinalagang araw pagsapit ng 8 am.

## Mag-ingat sa pag-isyu

- Tanging mga transparent na bote ng PET para sa mga inumin, inuming may alkohol, at toyo na may marka ng bote ng PET sa mga gilid at ilalim ng lalagyan ang kwalipikado.
- Siguraduhing alisan ng laman ang mga nilalaman.
- Kung ito ay marumi, ilagay ito sa isang itinalagang bayad na bag at ilagay ito bilang "nasusunog na basura".

 <p><b>1. 1. Alisin ang takip</b> Plastic cap → Plastic Metal cap → Non-combustible B</p>	 <p><b>2. 2. Hugasan ng tubig ang loob</b> Maaari mong iwanan ang label at hawakan. Ang inalis na plastic na label ay → Plastic</p>	 <p><b>3. 3. Ilagay ito sa isang transparent / translucent na bag at ilabas ito</b></p>
---	--	--



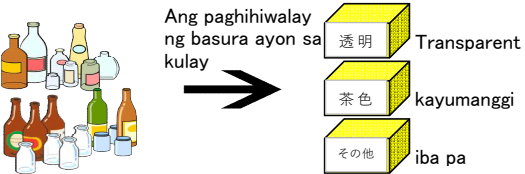
# Mga bote

Minsan sa isang buwan

Paki-color-code at ilagay ito sa lalagyan bago mag-8 am sa itinalagang araw at sa itinalagang lugar.

## Mag-ingat sa paglabas

- Ipunin sa isang lalagyan.
- Ihiwalay sa transparent, brown, at iba pa, ilabas ang mga ito sa bag, at ilagay lamang ang bote.
- Ang mga bote ng mga gamot para sa pag-inom (mga inuming may enerhiya, mga gamot sa gastrointestinal, mga gamot sa sipon, atbp.) ay maaaring ilagay sa mga bote.
- Ilagay ang mga bote na naglalaman ng mga kosmetiko, langis, pintura, maruming maruming bote, basong baso, at mga produktong salamin na lumalaban sa init sa mga itinalagang bayad na bag at ilagay ang mga ito sa "Incombustibles A".

 <p><b>1. 1. Alisin ang takip</b> Plastic cap → Plastic Metal cap → Non-combustible B</p>	 <p><b>2. 2. Hugasan ng tubig ang loob</b> Maaari mong iwanan ang label at plastik sa bibig na nakakabit.</p>	 <p>Ang paghihiwalay ng basura ayon sa kulay</p> <table border="1"> <tr> <td>透明</td> <td>Transparent</td> </tr> <tr> <td>茶色</td> <td>kayumanggi</td> </tr> <tr> <td>その他</td> <td>iba pa</td> </tr> </table>	透明	Transparent	茶色	kayumanggi	その他	iba pa	<p><b>3. 3. Pagbukod-bukurin sa transparent, kayumanggi, at iba pa (asul, itim, berde, atbp. na mga bote)</b></p> <p>Pakibalik ang mga bote na maaaring gamitin nang paulit-ulit, tulad ng isang kahon na bote, bote ng beer, at bote ng gatas, sa tindahan kung saan mo binili ang mga ito.</p>
透明	Transparent								
茶色	kayumanggi								
その他	iba pa								

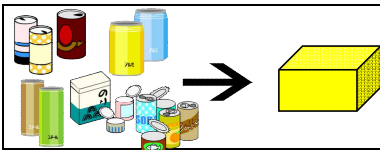
# Mga lata

Minsan sa isang buwan

Mangyaring ilagay ito sa lalagyan bago mag-8 am sa itinakdang araw at sa itinalagang lugar.

## Mag-ingat sa pag-isyu

- Ipunin sa isang lalagyan.
- Hindi kailangang paghiwalayin ang mga lata ng aluminyo at mga bakal na lata.
- Kung aluminyo o bakal din ang takip, maaari itong ilagay sa lata.
- Ilagay ang mga lata na naglalaman ng mga kosmetiko, langis, pintura, at maruming mga lata sa mga itinalagang bayad na bag at ilagay ang mga ito sa "Incombustibles A".
- Para sa mga spray can, pumunta sa "mga mapanganib na bagay" (tingnan sa ibaba)



**Mga lata ng pandikit, matamis, atbp.**

**Mga lata ng inumin**

Mangyaring hugasan ang loob ng tubig. Huwag maglagay ng upos ng sigarilyo atbp.

**Mga lata ng bath salts, atbp.**

Mangyaring hugasan ang loob ng tubig



# Mga bagay na mapanganib

Minsan sa isang buwan

Mangyaring ilagay ang bawat uri sa isang transparent / translucent na bag at ilagay ito sa itinalagang lugar sa itinalagang araw pagsapit ng 8 am.

## Mag-ingat sa pag-isyu

- Ang petsa ng paglalabas ng "Incombustibles A" ay pareho, ngunit iba ang paraan ng pag-uuri.

<p><b>Latang pandilig</b> <b>Silindro ng cassette</b> <b>Aerosol type simpleng digestive device</b> Mangyaring gamitin ang mga nilalaman, gumawa ng butas sa isang mahusay na maaliwalas na lugar tulad ng sa labas, at alisin ang gas</p>	<p><b>fluorescent na ilaw</b> Mangyaring ilagay ito sa kahon atbp. na kasama sa oras ng pagbili Kahit lumagpas sa 50 cm, hindi ito magiging sobrang laki ng basura.</p>	<p><b>Dry cell</b> Mangyaring ilagay lamang ang mga tuyong baterya sa bag.</p>
<p><b>Disposable lighter</b> Pakitiyak na ubusin ang mga nilalaman</p>	<p><b>Mercury thermometer</b> <b>Mercury thermometer</b></p>	

<p><b>Ni-Cd</b> ニカド電池</p> <p><b>Ni-MH</b> ニッケル水素電池</p> <p><b>Li-ion</b> リチウムイオン電池</p>	<p><b>Simbolo ng recycle</b> * Markahan na naka-attach sa baterya na kokolektahin</p> <p><b>Baterya ng barya</b> <b>Baterya ng NiCd</b> <b>Nickel metal hydride na baterya</b> <b>Lithium ion na baterya</b></p>	<p>Maaaring kunin ang mga button na baterya at Ni-Cd na baterya sa mga retail na tindahan, atbp., at gayundin sa Environmental Conservation Section o sa East Cleaning Center window.</p> <p>Siguraduhing mag-insulate ng tape bago dalhin ang produkto, dahil may panganib ng pag-aapoy at pagbuo ng init dahil sa isang maikling circuit.</p>
---	--	---

# Lumang tela

Kung ipapadala mo ito sa collection point, mangyaring ilagay ito sa isang transparent/translucent na bag sa mga oras ng negosyo ng pasilidad.

## Mag-ingat sa pag-isyu

- Ang mga bagay na punit-punit, punit-punit, o may mga butas, at mga bagay na marumi ng putik, langis, o pintura ay hindi maaaring alisin.
- Kung hindi mo ito mailabas sa collection point, gupitin ang isang gilid sa loob ng 50 cm at ilagay ito bilang "nasusunog na basura" sa isang itinalagang bayad na bag.
- Ang lungsod ay hindi maaaring managot para sa nawala o ninakaw na mga bagay na ipinadala sa base ng koleksyon.
- Hindi kami makatugon sa mga kahilingan tulad ng "Maaaring itinapon ko ang mga mahahalagang bagay na hindi dapat itapon, kaya mangyaring hanapin ang mga ito."



Maaari mong i-save ang halaga ng pagbili ng mga binayang itinalagang bag sa pamamagitan ng pagpapadala sa kanila sa base ng koleksyon!  
Transparent / translucent na bag



## Listahan ng mga bagay na maaari at hindi maaaring ilagay sa lumang tela

Mga pangunahing bagay na maaaring ilabas		Mga pangunahing bagay na hindi maaaring ilabas	
Windbreaker	T-shirt	Mga pangunahing bagay na hindi maaaring ilabas	Karpet / alpombra
Kasuotang lana	Mga damit na denim	kurtina	Mga tsinelas at sapatos sa pangkalahatan
Cutter shirt	Dogi	Umbrella / vinyl rain feather	Uniporme / damit pangtrabaho
Leather bag / cloth bag (× para sa vinyl)	tagapagsanay	unan	panlinis na tela
Leather jumper / leather na palda	itali	Vinyl bag	Tela (bagay na may telang nakabalot)
suit	Scarf ng panyo	Mga banig sa pasukan, banig sa kusina, mga takip, atbp.	Mga guwantes / sombrero
palda	Mga damit na balahibo	Kotatsu shitajiki	Plush Doll
Magsuot ng ski. Magsuot ng ski	Scarf	Gupitin ang damit	Bed mat at bed pad
slacks	Swimsuit	Cushion, mattress, comforter, unan, duvet cover	sinturon
panglamig	Lace na damit	Kasuotang panloob / medyas / medyas	Mga kumot, tuwalya at kumot
Down jacket		Pag-aayos ng mga scrap, pagputol ng mga scrap, mga scrap ng tela	

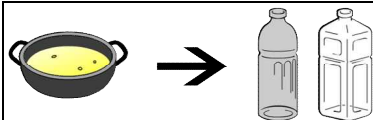
# Sayang ang mantika sa pagluluto

Batayang koleksyon

Kung gusto mong ipadala ito sa collection point, mangyaring ilagay ito sa isang PET bottle sa mga oras ng negosyo ng pasilidad.

## Mag-ingat sa pag-isyu

- Alisin ang mga dumi (tulad ng tenkasu).
- Pakisara nang mahigpit ang takip ng bote ng PET.
- Ang mga bagay sa mga bote ay hindi kinokolekta.
- Kung hindi mo ito mailabas sa collection point, patigasin ito o ibabad sa papel, ilagay ito sa isang itinalagang bayad na bag, at ilagay ito bilang "nasusunog na basura".



Mangyaring alisin ang mga solido

Pagkatapos palamigin ang mantika, ilagay ito sa isang plastik na bote.

Limitado sa mga langis ng gulay. Huwag magpadala ng mga di-gulay na langis (mantika, mantikilya, atbp.) sa lugar ng koleksyon.

Pakisara ang takip nang mahigpit

## Base sa koleksyon



- Bawat civic center
- Paradahan sa hilagang bahagi ng city hall
- East Cleaning Center

Mangyaring dalhin ito sa oras ng negosyo.

**Linggo / 8:30-17:15**

\* Maaari kang magdala ng sarili mong mga gamit sa East Cleaning Center sa ika-4 na Linggo.

MEMO



# Mga maliliit na gamit sa bahay / pag-recycle ng PC

Mag-recycle tayo ng maliliit na appliances, smartphone, tablet at PC!

## Mga halimbawa ng mga nakolektang bagay



Halimbawa: Mga produkto gaya ng mga mobile phone, digital camera, game console, personal computer, personal computer peripheral, cord, atbp.

\* Bilang karagdagan dito, ang mga bagay na gumagana sa kuryente o mga baterya ay maaaring ipasok.

\* Hindi naaangkop ang mga fluorescent lamp at baterya.

## Kahon ng koleksyon ng lungsod (libre)



Ang mga kahon ng koleksyon ng maliliit na gamit sa bahay ay inilalagay sa ilang mga pasilidad.

Ang mga maliliit na gamit sa bahay na hindi na ginagamit sa bahay at kasya sa slot ng collection box na 30 cm x 15 cm ay karapat-dapat.

### Pasilidad na may kahon ng koleksyon

Tamano City Hall 1st floor north entrance

Bawat civic center

Healthy Center

Minerva

East Cleaning Center

Recycle Plaza

Bahay ng mga bata

### Paalala

- Pakitiyak na tanggalin ang personal na impormasyon bago ito ibigay.
- Siguraduhing tanggalin ang mga baterya at fluorescent na ilaw at ilagay ang mga ito bilang "mga mapanganib na bagay".
- Siguraduhing tanggalin ang baterya (rechargeable na baterya). (P10)

## Koleksyon gamit ang courier

Ang isang pambansang certified na kumpanya sa ilalim ng Small Home Appliance Recycling Law ay nangongolekta ng maliliit na appliances sa bahay gamit ang isang parcel delivery service.

1. Application mula sa Internet (PC, smartphone)
2. Pack sa isang kahon (kabuuang haba ng 3 gilid 140 cm, timbang hanggang 20 kg)
3. Kinokolekta ng courier sa bahay (minimum sa susunod na araw)

\* May bayad para sa koleksyon, ngunit ito ay libre kung may kasamang computer. (Gayunpaman, may bayad mula sa pangalawang kahon)

[Application] <https://www.renet.jp/> Renet Japan

paghahanap

TEL 0570-085-800

FAX 0562-45-2918

Mga oras ng reception 10:00-17:00

## Pag-recycle ng PC



Ang mga PC na may "PC recycling mark" ay kokolektahin at ire-recycle ng manufacturer nang walang bayad.

Para sa koleksyon, mangyaring makipag-ugnayan sa reception desk ng tagagawa ng PC na itatapon.

Maaari ka ring mag-apply mula sa homepage.

\* Ang mga PC na walang manufacturer na kokolektahin (mga self-made na PC, mga PC ng mga manufacturer na nabangkarote o nag-withdraw sa negosyo, atbp.) ay kokolektahin at ire-recycle ng "PC 3R Promotion Association" para sa isang bayad.

**Pangkalahatang Incorporated Association PC 3R Promotion Association**

<https://www.pc3r.jp/>

TEL 03-5282-7685


FAX 03-3233-6091




# Pag-recycle ng Kagamitan sa Bahay

## Ano ang Home Appliance Recycling Law?


Ito ay isang batas na nagtataguyod ng epektibong paggamit ng mga mapagkukunan sa pamamagitan ng pag-recycle ng mga itinalagang kagamitan sa bahay (mga TV, washing machine, clothes dryer, refrigerator / freezer, air conditioner) upang mabawasan ang basura.




set ng tv



Washing machine / clothes dryer



Refrigerator / freezer



Air conditioner

Ang mga bayarin sa pag-recycle ay nakatakda para sa bawat tagagawa at device.  
Mag-click dito para sa mga detalye  
**Home Appliance Recycling Ticket Center**  
TEL 0120-319-640  
Homepage <https://www.rkc.aeha.or.jp/>


## Maaari kang humiling ng pagtatapon sa pamamagitan ng alinman sa mga sumusunod na pamamaraan

Maaari kang bumili ng bago o magtanong sa isang tindahan ng gamit sa bahay.



Hindi

Dalhin ang iyong sarili sa itinalagang lugar ng kalakalan



Hindi

Tanungin ang lungsod



oo

Pamamaraan	Bayad / paraan ng pagbabayad
<b>Mag-apply sa isang tindahan ng gamit sa bahay</b>	Para sa mga bayarin sa pag-recycle at mga bayarin sa pagkolekta at transportasyon, mangyaring makipag-ugnayan sa iyong home appliance store.



oo

<b>Pagkatapos bumili ng ticket sa pag-recycle ng appliance sa bahay sa post office, mangyaring dalhin ito sa itinalagang lugar ng koleksyon sa ibaba.</b>
(Itinalagang lugar ng kalakalan) Hirabayashi Metal Co., Ltd. 406-1 Shimonakano, Kita-ku, Okayama TEL 086-241-6943 * Mangyaring makipag-ugnayan sa amin nang maaga para sa mga araw ng negosyo at iba pang impormasyon.



oo

Pamamaraan	Bayad / paraan ng pagbabayad
<b>Dalhin sa lungsod</b>	Mangyaring bumili ng isang home appliance recycling ticket sa post office at dalhin ito sa East Cleaning Center. <b>Bilang karagdagan, ang bayad sa transportasyon na 2,750 yen (kasama ang buwis) / yunit sa itinalagang lokasyon ng pick-up ay kinakailangan nang hiwalay.</b> Mga oras ng pagtanggap / Lunes-Biyernes (kabilang ang mga pista opisyal), ika-4 na Linggo 8:30-16:30 * Hindi kasama ang Disyembre 31-Enero 3

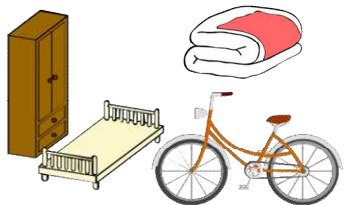
Pamamaraan	Bayad / paraan ng pagbabayad
<b>Kinokolekta ng lungsod</b>	Mangyaring bumili ng tiket sa pag-recycle ng appliance sa bahay sa post office at pagkatapos ay tawagan ang East Cleaning Center. <b>Bilang karagdagan, ang bayad sa transportasyon na 2,750 yen (kasama ang buwis) / yunit sa itinalagang lokasyon ng pick-up ay kinakailangan nang hiwalay.</b> Mga oras ng pagtanggap / Lunes-Biyernes 8:30-16:30 * Hindi kasama ang Disyembre 31-Enero 3

# Malaking basura

Binayaran

- Ang malalaking basura ay 50 cm sa gilid o higit sa 20 litro ang kapasidad.
- Ang isang iniresetang bayad ay sisingilin para sa bawat item. Para sa mga detalye, tingnan ang napakalaking listahan ng basura (P18 / 19).

## Halimbawa ng item sa koleksyon



aparador  
kama  
Bisikleta  
futon  
Kaso ng costume  
etc

### Malaking basura na may kapasidad na higit sa 20 litro

<Halimbawa ng pagkalkula ng kapasidad>

Kapasidad (ℓ) = Vertical (cm) x Horizontal (cm) x Lalim (cm) / 1000

## Paraan ng pagtatapon

Kapag dinadala sa East Cleaning Center



Pamamaraan	Paano ipasok
Direktang dalhin sa East Cleaning Center	<ul style="list-style-type: none"> <li>○ Walang kinakailangang reserbasyon</li> <li>○ Ang singil ay 40% na mas mura kaysa sa pagkolekta sa bahay.</li> </ul> Mga oras ng pagtanggap / Lunes-Biyernes (kabilang ang mga pista opisyal), ika-4 na Linggo 8:30-16:30 * Hindi kasama ang Disyembre 31-Enero 3

Kapag humihiling ng koleksyon sa iyong tahanan



Pamamaraan	Paano mag-apply
Mag-apply sa pamamagitan ng telepono sa East Cleaning Center	<ul style="list-style-type: none"> <li>○ Pakisabi sa amin ang item at dami ng basura.</li> <li>○ Ang mga araw at oras na maaaring kolektahin ay tinutukoy ng distrito.</li> <li>○ Kinakailangan ang saksi sa araw ng pagpapareserba.</li> <li>○ Pakipalitan ang mga detalye ng reserbasyon sa tanghali sa araw ng negosyo bago ang petsa ng koleksyon.</li> </ul> Reservation reception ng East Cleaning Center TEL 21-3383 FAX 21-3397 Mga oras ng pagtanggap / Lunes-Biyernes 8:30-16:30 * Hindi kasama ang Disyembre 31-Enero 3


## Mag ingat ka!

- Ang mga gamit sa pagre-recycle ng gamit sa bahay (mga TV, washing machine / clothes dryer, refrigerator / freezer, air conditioner) ay hindi "napakalaking basura" (P14).

# Dalhin ito sa pasilidad ng pagtatapon ng basura

Binayaran

## Binayaran



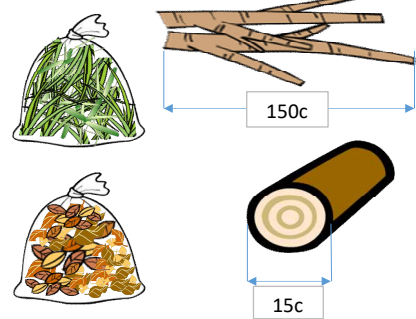
**Nasusunog na basura**  
**Hindi masusunog B**  
**Nai-recycle na basura**

- Kapag dinala mo ito, siguraduhing ihiwalay ito.
- Ang mga basurang nabuo sa pamamagitan ng paghiling sa isang kontratista, tulad ng pag-aayos ng bahay o gawaing demolisyon, ay basurang pang-industriya at hindi maaaring itapon sa lungsod.
- Mangyaring makipag-ugnayan sa amin nang maaga kung plano mong magdala ng malaking dami o sa mahabang panahon. Maaaring kailanganin na mag-isyu ng carry-in permit.

**Hanggang 10 kg 154 yen (kasama ang buwis)**  
 \* 154 yen (kasama ang buwis) para sa bawat 10 kg pagkatapos noon

East Cleaning Center TEL 21-3383

## libre



**Pinutol na mga sanga**  
**Mga nahulog na dahon**  
**damo**


- Walang bayad ang pagdadala ng mga pinutol na sanga, nalaglag na dahon, at mga damo. Gayunpaman, may bayad para sa mga bagay na dinala ng operator ng negosyo.
- Ang haba ng pinutol na sanga ay dapat nasa loob ng 150 cm at ang kapal ay dapat nasa loob ng 15 cm. Patuyuin ang kawayan hanggang sa ito ay maging kayumanggi.

\* Susubukan naming i-recycle ang mga mapagkukunan tulad ng ilang pinutol na mga sanga tungo sa pagsasakatuparan ng isang maayos na lipunang materyal-cycle.

**Hanggang 10 kg 154 yen (kasama ang buwis)**  
 \* Pagkatapos nito, 154 yen (kasama ang buwis) para sa bawat 10 kg

\* Hindi kasama ang Disyembre 31-Enero 3

## Binayaran




**Hindi masusunog A**  
**Mga bagay na mapanganib**

- Ang mga basurang nabuo sa pamamagitan ng paghiling sa isang kontratista, tulad ng pag-aayos ng bahay o gawaing demolisyon, ay basurang pang-industriya at hindi maaaring itapon sa lungsod. (P17)
- Mangyaring makipag-ugnayan sa amin nang maaga kung plano mong magdala ng maraming dami o sa mahabang panahon. Maaaring kailanganin na mag-isyu ng carry-in permit.

**Hanggang 10 kg 44 yen (kasama ang buwis)**  
 \* 44 yen (kasama ang buwis) para sa bawat 10 kg pagkatapos noon

Panghuling lugar ng pagtatapon para sa pangkalahatang basura TEL 81-Lunes-Biyernes (kabilang ang mga pista opisyal) 8:30-16:30



**Bote**

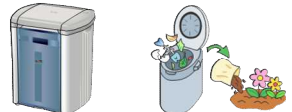
- Ang "Bote" ay 154 yen (kasama ang buwis) / 10 kg, hindi katulad ng "Incombustible A" at "Delikado".

**Hanggang 10 kg 154 yen (kasama ang buwis)**  
 \* Pagkatapos nito, 154 yen (kasama ang buwis) para sa bawat 10 kg

\* Hindi kasama ang Disyembre 31-Enero 3

## Subsidy para sa paglalagay ng lalagyan ng pagtatapon ng basura

Upang maisulong ang pagbabawas at pag-recycle ng basura, susuportahan namin ang mga sambahayan na naglalagay ng mga lalagyan ng pagtatapon ng basura ng pagkain sa loob ng badyet.



**Lalagyan ng target na subsidy**

- Swill disposal container
- Lalagyan ng pagtatapon ng basurang de-kuryenteng pagkain

## Recyclable waste collection promotion group grant na insentibo

Magbibigay kami ng mga insentibo sa mga grupo ng mamamayan tulad ng mga PTA, mga asosasyon sa kapitbahayan, at mga asosasyon ng mga bata na kusang-loob na nagsasagawa ng mga aktibidad sa pagkolekta ng mga basurang nare-recycle.

**Tinatarget na grupo**

1. Grupo na binubuo ng mga lokal na residente
2. Mga non-profit na organisasyon

## Bank sa paggamit ng basura

Mangyaring mag-apply sa pamamagitan ng telepono sa mga oras ng negosyo ng East Cleaning Center Hanapin ang mga nakarehistrong nilalaman sa homepage ng Tamano City.

- Ang panahon ng pagpaparehistro ay 6 na buwan
- Kung mag-aplay ka, ibibigay lang namin sa iyo ang impormasyon sa pakikipag-ugnayan ng nagparehistro. Mangyaring makipag-ayos sa isa't isa: TEL 21-3383
- Pakitiyak na ipaalam sa amin ang mga resulta ng negosasyon upang ma-update ang mga detalye ng pagpaparehistro.
- Ang pagdadala sa recycling plaza ay limitado sa damit, maliit na bagay para sa pang-araw-araw na buhay, at mga gamit ng mga bata.

**Recycle Plaza**

Mga oras ng pagbubukas / Lunes, Huwebes, Biyernes 13:00-17:00  
 Ika-4 na Linggo 9:00-17:00  
 \* Hindi kasama ang mga holiday, ika-28 ng Disyembre hanggang ika-4 ng Enero

# Mga bagay na hindi pinangangasiwaan ng lungsod

Mangyaring makipag-ugnayan sa tindahan kung saan mo binili ang produkto o ang dealer.



Pamuka ng apoy

pulbura



Mga gulong, baterya, langis ng makina (mga bahagi ng sasakyan, atbp.)



Mga mapanganib na sangkap (pestisidyo, makapangyarihang gamot, atbp.)



Silindro ng gas / gasolina



piano



Mga kagamitang pang-agrikultura



Mga produktong gumagamit ng mga CFC (air purifier / dehumidifier, water se Motorsiklo  
\* Hindi kasama ang mga may sertipiko ng koleksyon ng Freon



FRP ship (pleasure boat, yate, canoe, atbp.)

Fire Extinguisher Recycling Center Promotion Center Co., Ltd.

TEL 03-5829-6773

Reception / 9:00-17:00

Hindi kasama ang mga weekend, holiday at holiday at 12:00 hanggang 13:00

Call Center sa Pag-recycle ng Motorsiklo

TEL 050-3000-0727

Reception / 9:30-17:00

Hindi kasama ang mga weekend, holidays, year-end at New Year holidays, atbp.

FRP Ship Recycling Center

TEL 03-5542-1202

Reception / 9:30-17:30

Hindi kasama ang mga weekend, holiday at holiday at 12:00 hanggang 13:00

## Mga basurang nabuo mula sa mga aktibidad sa negosyo

Ang mga basurang nabuo mula sa mga aktibidad sa negosyo tulad ng agrikultura, komersiyo, at industriya ay hindi maaaring itapon sa istasyon ng basura kahit ito ay self-employed o isang kumpanya.

Batay sa prinsipyo ng responsibilidad sa generator ng basura, mangyaring dalhin ito sa pasilidad ng paggamot nang mag-isa o makipagkontrata sa isang kumpanya ng pagtatapon ng basura upang humiling ng koleksyon, transportasyon at pagtatapon.

Bilang karagdagan, ang mga basurang pang-industriya ay hindi maaaring hawakan ng lungsod.

Para sa mga basurang pang-industriya, mangyaring makipag-ugnayan sa Environment Division, Bizen Prefectural Bureau, Okayama Prefecture (TEL 086-233-9805).

# Napakalaking listahan ng basura (halimbawa)

○Para sa mga bagay na hindi nakalista sa listahan, mangyaring makipag-ugnayan nang direkta sa East Cleaning Center.

○Ang bawat item ay may karaniwang laki ng presyo ng yunit. Mangyaring makipag-ugnayan sa East Cleaning Center para sa mga detalye.

○Ang presyo ng yunit noong ika-4 ng Pebrero taon ng Reiwa.

**TEL 21-3383**

	Pangalan	Pagkolekta(kasa ma ang buwis)	Dalhin(kasama ang buwis)	
<b>A</b>	Amplifier	¥220	¥132	
	andador	¥220	¥132	
	Aparador (lapad 100 cm o higit pa)	¥1,650	¥990	
	Aparador (mas mababa sa 100 cm ang lapad)	¥1,100	¥660	
	Aparador ng mga aklat (lapad na 100 cm o higit pa)	¥1,650	¥990	
	Aparador ng mga aklat (lapad na mas mababa sa 100 cm)	¥1,100	¥660	
	Aquarium (malaki)	¥550	¥330	
	Aquarium (maliit)	¥220	¥132	
<b>B</b>	Bakal na locker (lapad na 100 cm o higit pa)	¥1,650	¥990	
	Bakal na locker (lapad na mas mababa sa 100 cm)	¥1,100	¥660	
	bakal na mesa	¥1,650	¥990	
	Banig ng espongha ng kutson	¥220	¥132	
	Bathtub / Malaki (250ℓ o higit pa)	¥2,200	¥1,320	
	Bathtub / maliit (mas mababa sa 250ℓ)	¥1,650	¥990	
	Bisikleta (22 pulgada o higit pa)	¥550	¥330	
	Bisikleta (mas mababa sa 22 pulgada)	¥220	¥132	
	Bonbon na kama	¥550	¥330	
	Bunk bed	¥1,650	¥990	
	<b>C</b>	Carpet (6 na tatami mat o higit pa)	¥1,100	¥660
		Carpet (mas mababa sa 6 na tatami mat)	¥550	¥330
		Clothesline concrete stand (set)	¥1,100	¥660
<b>D</b>	Dehumidifier	¥220	¥132	
	De-kuryenteng kalan	¥220	¥132	
	Dining table, malaki (para sa 6 na tao o higit pa)	¥1,100	¥660	
	Dining table, maliit (4 na tao o higit pa)	¥550	¥330	
	Drainboard	¥220	¥132	
<b>E</b>	electone	¥1,650	¥990	
	Electric carpet (6 na tatami mat o higit pa)	¥1,100	¥660	
	Electric carpet (mas mababa sa 6 na tatami mat)	¥550	¥330	
	Electric water heater, malaki (400ℓ o higit pa)	¥2,750	¥1,650	
	Electric water heater, maliit (mas mababa sa 400ℓ)	¥1,650	¥990	
<b>F</b>	Fan	¥220	¥132	
	futon	¥220	¥132	
<b>G</b>	Gasera	¥550	¥330	
	Geta box (lapad na 100 cm o higit pa)	¥1,100	¥660	
	Geta box (lapad na mas mababa sa 100 cm)	¥550	¥330	

	Pangalan	Pagkolekta(kasa ma ang buwis)	Dalhin(kasama ang buwis)
<b>I</b>	Iba pang mga kabit (150 cm o higit pa)	¥1,100	¥660
	Iba pang mga kabit (mas mababa sa 150 cm)	¥550	¥330
	Insinerator	¥1,100	¥660
	Instant na pampainit ng tubig	¥220	¥132
<b>K</b>	Kaban ng mga drawer (lapad na 100 cm o higit pa)	¥1,650	¥990
	Kaban ng mga drawer (lapad na mas mababa sa 100 cm)	¥1,100	¥660
	kagamitan sa pag-iilaw	¥220	¥132
	Kagat ng bigas	¥550	¥330
	Kalan (langis / gas)	¥550	¥330
	kama (doble)	¥1,650	¥990
	kama (single)	¥1,100	¥660
	Karaoke set	¥1,100	¥660
	Kaso ng costume	¥220	¥132
	Kotatsu	¥220	¥132
	Kotatsu board	¥220	¥132
	Kubo ng alagang hayop	¥550	¥330
	kumot	¥220	¥132
	Kurtina (pares)	¥220	¥132
Kurtina ng akurdyon	¥220	¥132	
<b>L</b>	Kutson (may double spring)	¥2,200	¥1,320
	Kutson (may solong spring)	¥1,100	¥660
<b>L</b>	lababo	¥1,100	¥660
	Lababo na kalan	¥550	¥330
<b>M</b>	lutuan ng bigas	¥220	¥132
	Mainit na plato	¥220	¥132
	Makina ng Mochitsuki	¥220	¥1,322
	makina ng pagniniting	¥220	¥132
	Makinang panahi / malaki	¥1,100	¥660
	Makinang panahi / maliit (uri ng desktop)	¥220	¥132
	manlalaro	¥220	¥132
	Mesa (kahoy)	¥1,100	¥660
	Mesa ng pagtanggap	¥550	¥330
	Mga kagamitan sa pagpapatuyo ng damit (hindi kasama ang kongkreto)	¥220	¥132
	microwave	¥550	¥330
<b>N</b>	Naka-mirror stand	¥550	¥330
	natitiklop na upuan	¥220	¥132

# Napakalaking listahan ng basura (halimbawa)

○Para sa mga bagay na hindi nakalista sa listahan, mangyaring makipag-ugnayan nang direkta sa East Cleaning Center.

○Ang bawat item ay may karaniwang laki ng presyo ng yunit. Mangyaring makipag-ugnayan sa East Cleaning Center para sa mga detalye.

○Ang presyo ng yunit noong ika-4 ng Pebrero taon ng Reiwa.

TEL 21-3383

	Pangalan	Pagkolekta(kasa ma ang buwis)	Dalhin(kasama ang buwis)
<b>O</b>	organ	¥1,100	¥660
<b>P</b>	Pampainit ng tubig (langis / gas)	¥1,100	¥660
	panggigipit ng pantalon	¥220	¥132
	Panghugas ng pinggan	¥220	¥132
	Personal na computer (uri ng desktop)	¥1,100	¥660
	Personal na computer (uri ng notebook)	¥220	¥132
	pinto	¥550	¥330
	printer	¥220	¥132
	PVC corrugated sheet	¥220	¥132
	<b>R</b>	Reception sofa, maliit (para sa 1 tao)	¥550
<b>S</b>	Set ng kagamitan sa golf	¥220	¥132
	Set ng ski equipment	¥220	¥132
	Shoji at bran	¥220	¥132
	Sintas ng aluminyo	¥550	¥330
	Sopa ng reception, malaki (para sa 2 o higit pang tao)	¥1,100	¥660
	stepladder	¥550	¥330
	Stereo set (integrated na uri)	¥1,100	¥660
	Sudare (Malaki)	¥550	¥330
	Sudare (maliit)	¥220	¥132
<b>T</b>	tagagapas	¥550	¥330
	Tagahanga ng bentilasyon	¥220	¥132
	tagapagsalita	¥550	¥330
	takip ng paliguan	¥220	¥132
	tatami	¥550	¥330
	Tricycle	¥220	¥132
<b>U</b>	upuan	¥220	¥132
	upuan ng bata	¥220	¥132
	Uri ng storage assembly (0.5 tsubo o higit pa at 1 tsubo o mas kaunti)	¥2,750	¥1,650
	Uri ng storage assembly (mas mababa sa 0.5 tsubo)	¥2,200	¥1,320
	Uri ng upuan Anma machine	¥1,650	¥990
<b>V</b>	Vacuum cleaner	¥220	¥132
	Video deck	¥220	¥132
<b>Y</b>	Yero galbanisado	¥220	¥132
<b>Z</b>	Zaisu	¥220	¥132